

WebSWMSYS 操作マニュアル

大会作成/集計編



JASF

公益財団法人 日本水泳連盟

Japan Swimming Federation

第 1.00 版

作成日：2023/03/01

最終更新日：2023/03/01

目次

1. 大会管理	3
1-1. 大会作成.....	3
1-2. 大会一覧（および作成可能な子大会一覧）	25
1-3. 大会情報.....	29
1-4. 大会エントリー報告集計	32
1-4-1. 主催者権限	32
1-4-2. 加盟団体権限（加盟団体別集計）	41
1-4-3. 大会集計許可ユーザーでのログイン	43
1-4-4. 各競技区分の帳票	44
1-5. 連携ファイルのフォーマット	49

1. 大会管理

1-1. 大会作成

■ 機能概要

通常大会、親大会^{※1}、子大会^{※2}の新規登録および修正、削除をおこなえます。

以下 4 つタブに分かれており、それぞれのタブで情報を入力し設定していきます。

タブの種類	備考
基本情報	競技区分により項目の差異はありますが、ほぼ共通の情報となります。
エントリー情報	競技区分ごとに種目が異なるため、種目選択や参加費の項目に差異があります。
クラス情報	学種、年齢、生年月日のいずれかによるクラス設定をおこなうことで、大会エントリー時にクラスの振り分けをおこなうことができます。
大会情報インポート	大会情報のインポートをおこなえます。 既存の大会の複製または入力の手間を省きたい場合など、既存の「大会詳細画面」の大会情報ダウンロードタブよりダウンロードしたファイルをアップロードすることで、大会の設定情報を取り込み、画面に反映できます。

■ 流入経路

左メニュー「大会作成」のプルダウンから競技区分を選択します。

¹ 親大会とは、日水連主催大会または加盟団体主催大会の親となる、全体集計用の大会です。親大会には、競技者の直接のエントリーはできません。

² 子大会とは、親大会情報を元に各加盟団体ごとに作成され、各加盟団体ごとにエントリーおよび集計をおこなうための大会です。全国大会または地区大会などで、エントリー集計やエントリー確認のためのさし用スタートリスト作成のためのリザルト連携データを加盟団体別に作成する場合に使用します。

■ 主催大会の登録の流れ

各入力項目の詳細は、「[登録項目（入力項目）](#)」をご参照ください。

※親大会については「[親大会の登録の流れ](#)」、子大会については「[子大会の登録の流れ](#)」をご参照ください。

① 基本情報タブ内の情報を入力します。

子大会作成フラグを「許可しない」に設定することで、親子大会ではなく通常の大会として登録できます。

大会付加情報

子大会作成

許可する 許可しない

② エントリー情報タブ内の情報を入力します。

エントリー有りにチェックを入れることで、エントリー情報が入力可能になります。

WEBエントリー

エントリー有り

期日

年齢基準日

年 / 月 / 日



WEBエントリー

エントリー有り

期日

必須 年齢基準日

年 / 月 / 日

各競技区分特有の設定項目については、「[各競技区分特有の入力項目](#)」をご参照ください。

大会個別項目は、用意されているパターンから自由に作成できます。

大会個別項目

パターン

パターン	追加	パターン名	内容	表示例
7	<input checked="" type="checkbox"/>	金額	金額の入力項目を作成します	団体参加費（シード校のみ） <input type="text" value="0"/> 円（0～50,000）

設定内容

NO.	パターン	順移動	削除	必須	複数可	項目名	設定値
1	7	<input type="button" value="↑"/> <input type="button" value="↓"/>	<input type="button" value="削除"/>	<input checked="" type="checkbox"/>	<input type="checkbox"/>	競技会運営負担費	金額下限 <input type="text" value="1,000"/> 円 金額上限 <input type="text" value="5,000"/> 円

各項目には項目名称を設定することができ、ここで設定した項目名が、登録団体権限の「大会エントリー報告集計画面」および帳票に表示されます。また、各項目には、必須条件および複数条件を付与することができ、複数条件を設定した場合は、登録団体権限の「大会エントリー報告集計画面」の項目横に「+」が表示されるようになり、ボタンを押下することで項目を増減できます。

「追加」を押下することで、追加した順番に設定内容ブロックに追加されます。

「NO.」順に表示されますので、表示順番を変更したい場合には、設定ブロックにある「↑ ↓」で移動してください。

「削除」を押下することで、その行の設定内容を削除できます。

※各パターンの詳細については、「[大会個別項目のパターン表](#)」をご参照ください。

③ クラス情報タブ内の情報を入力します。

「クラス有り」にチェックを入れることで、クラス情報の入力をおこなえるようになります。

The image shows two side-by-side screenshots of a form. The left screenshot shows the 'クラス有り' checkbox unchecked, with a red box around it and a red arrow pointing to the right. The right screenshot shows the 'クラス有り' checkbox checked. Both screenshots also show an unchecked 'クラス入力できない (自動クラス分け)' checkbox.

クラス設定は、パターンを入力し「追加」を押下することで、設定内容ブロックに追加されます。

The image shows a form for adding a class. It has two sections: 'クラス入力パターン' and '設定内容'. The 'クラス入力パターン' section has fields for 'クラスコード', 'クラス名称', '性別', '種目', '距離', and '年齢', with an '追加' button. The '設定内容' section has a table with columns for 'クラスコード', 'クラス名称', '性別', '種目', '距離', '年齢', '編集', and '削除'. A red box highlights the '追加' button in the first section and the '編集' and '削除' buttons in the second section.

追加された行は、性別、種目、距離の順に自動的に並び替わります。

追加した設定を編集したい場合は、「編集」を押下し、修正後に「更新」を押下してください。

また、「削除」を押下することで、その行の設定内容を削除できます。

設定内容が追加されている状態でクラス区分の選択を変更することで、入力されていた学種、学年、生年月日が自動的に変換されます。自動変換は、入力されている日付情報（年齢基準日、エントリー受付開始日、現在日時の順）をもとに変換されます。（以下は、クラス区分を年齢から生年月日に変更した場合）

The image shows two screenshots of the '設定内容' table. The top screenshot shows a row with '01', '9歳以下', '1: 男', '1: 自由形', '3: 100m', '0', and '9'. A red arrow points from the '0' field to the bottom screenshot. The bottom screenshot shows the same row with '01', '9歳以下', '1: 男', '1: 自由形', '3: 100m', '2012/09/16', and '2022/09/15'. The '年齢' column has been replaced by '生年月日'.

- ④ 各情報を入力し、「新規登録」を押下します。



- ⑤ 「大会情報登録確認」が表示され、「はい」を押下すると大会情報が新規に登録されます。「いいえ」を押下するとモーダルを閉じます。

大会情報登録確認

大会情報を登録します。
よろしいですか？

登録が完了すると、「大会詳細」に遷移し、完了ステータスメッセージが表示されます。

大会情報を登録しました。

① 基本情報 [✎ エントリー情報](#) [🔗 クラス情報](#) [↓ 大会情報ダウンロード](#)

大会確定情報

この大会情報で確定とする場合はチェック [?](#)

【大会情報インポート／ダウンロード】

別加盟団体の大会情報の複製、または入力の手間を省きたい場合などに、大会情報インポート機能を利用できます。

- ① 既存の「大会詳細画面」の大会情報ダウンロードタブで「大会情報ダウンロード」を押下します。

① 基本情報 エントリー情報 クラス情報 ↓ 大会情報ダウンロード

大会情報ダウンロードボタンを押下することで、当大会の設定情報をJSON形式でダウンロードできます。
別加盟団体の大会情報を複製したい場合などにご利用ください。

大会情報ダウンロード

「大会情報ダウンロード確認」の「はい」を押下すると、大会情報ファイルをダウンロードします。

「いいえ」を押下するとモーダルを閉じます。

大会情報ダウンロード確認

大会情報のダウンロードをおこないます。
よろしいですか？

はい いいえ

- ② ダウンロードしたファイル選択し、「大会情報インポート」を押下します。

① 基本情報 エントリー情報 クラス情報 ↓ 大会情報インポート

大会情報画面でダウンロードしたJSONファイルを選択し、大会情報インポートボタンを押下してください。
その大会の設定情報が当画面に反映されます（入力途中の項目は上書きされます）。
「大会確定フラグ」「大会コード」「記録担当者情報」「大会集計許可ユーザー」が空白となり、その他の全ての項目が反映されます。
別加盟団体の大会情報を複製したい場合などにご利用ください。

ファイルを選択してください 参照 大会情報インポート

「大会情報インポート確認」の「はい」を押下すると、大会の設定情報を取り込み、画面に反映できます。

「いいえ」を押下するとモーダルを閉じます。

大会情報インポート確認

大会情報のインポートをおこないます。
よろしいですか？

はい いいえ

入力途中の項目がある場合は、上書きされますのでご注意ください。（取り込む必要のない項目と個人情報保護の観点から、大会確定フラグ、大会コード、記録担当者情報、大会集計許可ユーザーの項目は反映されず空白となります）

■ 親大会の登録の流れ

各入力項目の詳細は、「[登録項目（入力項目）](#)」をご参照ください。

※主催大会については「[主催大会の登録の流れ](#)」、子大会については「[子大会の登録の流れ](#)」をご参照ください。

- ① 子大会作成フラグを「許可する」に設定することで、親大会として登録できます。

大会付加情報
子大会作成

許可する 許可しない

ここで設定した大会情報が子大会に引き継がれます。（一部の項目は、子大会側で自由に設定できます）
親大会の情報を変更した場合、子大会に自動的に反映されます。

- ② 項目を入力し、登録をおこないます。

他の項目の設定方法は、通常大会と同様です。

- ③ 子大会作成可能団体で選択した加盟団体へ、子大会作成依頼の連絡をおこないます。

競泳、水球、OWS の場合、各加盟団体ごとに集計をおこなうために子大会を作成する必要があります。

※大会確定フラグにチェックを入れていない（一旦大会登録しただけで、まだ公開はしない状態）場合は除きます。

子大会作成可能団体

加盟団体

<input type="checkbox"/> 全国	<input checked="" type="checkbox"/> 全都道府県				
<input checked="" type="checkbox"/> 北海道					
<input checked="" type="checkbox"/> 北海道水泳連盟					
<input checked="" type="checkbox"/> 東北					
<input checked="" type="checkbox"/> 青森県水泳連盟	<input checked="" type="checkbox"/> 岩手県水泳連盟	<input checked="" type="checkbox"/> 宮城県水泳連盟	<input checked="" type="checkbox"/> 秋田県水泳連盟	<input checked="" type="checkbox"/> 山形県水泳連盟	<input checked="" type="checkbox"/> 福島県水泳連盟
<input checked="" type="checkbox"/> 関東					
<input checked="" type="checkbox"/> 茨城県水泳連盟	<input checked="" type="checkbox"/> 栃木県水泳連盟	<input checked="" type="checkbox"/> 群馬県水泳連盟	<input checked="" type="checkbox"/> 埼玉県水泳連盟	<input checked="" type="checkbox"/> 千葉県水泳連盟	<input checked="" type="checkbox"/> 東京都水泳協会

■ 子大会の登録の流れ

各入力項目の詳細は、「[登録項目（入力項目）](#)」をご参照ください。

※主催大会については「[主催大会の登録の流れ](#)」、親大会については「[親大会の登録の流れ](#)」をご参照ください。

子大会の作成は、主催者（主に日水連）より指示のあった場合に設定します。（メーリング等で都度連絡がおこなわれます）

なお、飛込およびASの競技区分では、子大会作成機能がありません。大会エントリー報告集計の際には、参加加盟団体の権限で画面にアクセスすると「加盟団体別集計」という形で、自加盟団体に対する集計をおこなえます。

- ① 加盟団体権限のユーザーでログインし、レフトメニュー「大会一覧」から競技区分を選択します。
- ② 作成可能な子大会一覧の「子大会作成」を押下することで、「子大会作成」に遷移します。
※主催者が親大会を作成すると、作成可能な子大会一覧に親大会情報が表示されるようになります。

主催	親大会コード	大会名	開催日	会場	子大会作成
東京	1322005	第128回 日本学生選手権水泳競技大会	2022/11/09	鳥取県立八頭高等学校プール	子大会作成
東京	1322008	第130回 日本学生選手権水泳競技大会	2022/11/11	鳥取県立八頭高等学校プール	子大会作成
全国大会	7022005	第120回 日本学生選手権水泳競技大会	2022/11/01	自由入力プール名	子大会作成
全国大会	7022011	第124回 日本学生選手権水泳競技大会	2022/11/05	東京ドルフィンクラブ桜台SS	子大会作成
全国大会	7022705	第98回 日本学生選手権水泳競技大会	2023/03/08	東京天理プール	子大会作成

- ③ 必須項目を入力し、登録をおこないます。
子大会の作成では、大部分の項目が親大会情報を引き継ぐため、入力可能な項目のみ活性化され入力をおこなえるようになります。（大会情報ダウンロードおよびインポート機能は使用できません）

<入力可能項目>

タブの種類
大会確定フラグ
大会コード
参加可能団体（加盟団体、登録団体）
大会集計許可ユーザー
エントリー受付開始日、エントリー受付締切日時

■ 各競技区分特有の入力項目

【競泳】

① エントリー制限

個人種目、リレー種目それぞれのエントリー制限数を設定できます。

エントリー制限	
必須 個人種目	
<input type="text" value="2"/>	ここに補足説明を入力すると、エントリー画面に表示されます
必須 リレー種目	
<input type="text" value="1"/>	ここに補足説明を入力すると、エントリー画面に表示されます

個人種目は、競技者ごとに「種目 + 距離」の組み合わせ数でカウントされ、リレー種目は「性別 + 種目 + 距離」の組み合わせ数でカウントされます。例えば、リレー種目のエントリー制限を「1」に設定した場合、「男 + フリーリレー + 4×100m」の2チームのエントリーはできなくなります。

② 標準記録

競泳大会に標準記録を登録することで、エントリータイムの制限を設定できます。

標準記録使用有無の項目を「年齢区分別」または「クラス別」に設定することで、ファイルアップロードと登録内容の確認がおこなえるようになります。ファイルアップロードをおこなう場合は、標準記録ファイル（CSV）を枠内にドラッグ&ドロップするか、「参照」を押下してファイルを選択し、「アップロード」を押下します。

標準記録				
標準記録使用有無				
使用: 年齢区分別	ファイルを選択してください	参照	アップロード	登録内容確認

「標準記録アップロード確認」の「はい」を押下すると、取り込まれた標準記録情報が表示されます。

「いいえ」を押下するとモーダルを閉じます。

標準記録アップロード確認
標準記録のアップロードをおこないます。 よろしいですか？
<input type="button" value="はい"/> <input type="button" value="いいえ"/>

手動登録または登録内容を確認する場合は、「登録内容確認」を押下することでモーダルが表示され、標準記録を編集できます。「+」を押下することで行を増減させ、必要な情報を入力し、「入力チェック/閉じる」を押下してください。

標準記録

標準記録の登録および編集をおこなえます。データを編集後「入力チェック」ボタンをクリックしてください。
「標準記録ダウンロード」ボタンをクリックすることで、登録されているデータをCSV形式でダウンロードできます。
データを編集している場合は、大会情報更新後にダウンロードデータに反映されます。

クラス設定と同じクラスを入力してください。エントリー時に比較され、一致していない場合、正しいエントリーができない場合があります。

種目	距離	クラスコード	年齢		クラス名	男子		女子		
			FROM	TO		短水路	長水路	短水路	長水路	
自由形	50m	01	0	9	9歳以下	31.43	31.73	31.61	31.91	-
自由形	50m	02	10	18	10歳	30.03	30.33	30.22	30.52	-
自由形	50m	03	11	18	11歳	28.56	28.86	28.85	29.15	-
自由形	50m	04	12	18	12歳	27.03	27.33	28.08	28.38	-
自由形	50m	05	13	18	13歳	25.71	26.01	27.42	27.72	-
自由形	50m	06	14	18	14歳	25.06	25.36	27.19	27.49	-
自由形	50m	07	15	16	15~16歳	24.07	24.37	26.74	27.04	-
自由形	50m	08	17	18	17~18歳	23.74	24.04	26.72	27.02	- +

全 8 件を表示

標準記録ダウンロード 入力チェック/閉じる

③ ベストタイム

競泳大会のベストタイム項目を設定することで、過去日水連に報告された記録より自動的にエントリータイムを取得し、エントリー時にそのタイムをエントリータイムとすることができます。

設定する場合には、使用有無を「使用：タイム手入力可」「使用：タイム手入力不可」のいずれかを選択してください。登録団体権限で大会エントリーをおこなう際に、エントリータイムにベストタイムの選択肢が追加されます。

ベストタイム

使用有無

使用: タイム手入力可

対象水路

長水路
 短水路
 長水路/短水路

対象記録 ?

個人記録
 1500mにおける800mの正式時間
 リレー第一泳者記録
 リレー記録

抽出対象

期日
 大会コード

対象期間

タイム手入力可否により、登録団体権限で大会エントリーをおこなう際に、ベストタイムの選択肢に加えて「エントリータイム」の手入力項目が表示・非表示されます。

抽出対象「期日」を選択した場合は、その期間のすべての大会の対象水路と対象記録からベストタイムが抽出されます。「大会コード」を選択した場合は、その大会コードの対象水路と対象記録からベストタイムが抽出されます。

④ 種目

大会で開催する種目を選択し、参加費を入力します。

距離	男子							女子							混合	
	自由形	背泳ぎ	平泳ぎ	バタフライ	個人メドレー	フリーリレー	メドレーリレー	自由形	背泳ぎ	平泳ぎ	バタフライ	個人メドレー	フリーリレー	メドレーリレー	フリーリレー	メドレーリレー
25m	<input type="checkbox"/>	<input type="checkbox"/>	<input type="checkbox"/>	<input type="checkbox"/>	<input type="checkbox"/>	<input type="checkbox"/>	<input type="checkbox"/>	<input type="checkbox"/>	<input type="checkbox"/>	<input type="checkbox"/>	<input type="checkbox"/>	<input type="checkbox"/>	<input type="checkbox"/>	<input type="checkbox"/>	<input type="checkbox"/>	
50m	<input checked="" type="checkbox"/>	<input checked="" type="checkbox"/>	<input checked="" type="checkbox"/>	<input checked="" type="checkbox"/>	<input type="checkbox"/>	<input type="checkbox"/>	<input type="checkbox"/>	<input checked="" type="checkbox"/>	<input checked="" type="checkbox"/>	<input checked="" type="checkbox"/>	<input checked="" type="checkbox"/>	<input type="checkbox"/>	<input type="checkbox"/>	<input type="checkbox"/>	<input type="checkbox"/>	
100m	<input checked="" type="checkbox"/>	<input checked="" type="checkbox"/>	<input checked="" type="checkbox"/>	<input checked="" type="checkbox"/>	<input type="checkbox"/>	<input type="checkbox"/>	<input type="checkbox"/>	<input checked="" type="checkbox"/>	<input checked="" type="checkbox"/>	<input checked="" type="checkbox"/>	<input checked="" type="checkbox"/>	<input type="checkbox"/>	<input type="checkbox"/>	<input type="checkbox"/>	<input type="checkbox"/>	
200m	<input checked="" type="checkbox"/>	<input checked="" type="checkbox"/>	<input checked="" type="checkbox"/>	<input checked="" type="checkbox"/>	<input type="checkbox"/>	<input type="checkbox"/>	<input type="checkbox"/>	<input checked="" type="checkbox"/>	<input checked="" type="checkbox"/>	<input checked="" type="checkbox"/>	<input checked="" type="checkbox"/>	<input type="checkbox"/>	<input type="checkbox"/>	<input checked="" type="checkbox"/>	<input checked="" type="checkbox"/>	
400m	<input type="checkbox"/>	<input type="checkbox"/>	<input checked="" type="checkbox"/>	<input checked="" type="checkbox"/>	<input checked="" type="checkbox"/>	<input checked="" type="checkbox"/>	<input checked="" type="checkbox"/>	<input type="checkbox"/>	<input type="checkbox"/>	<input checked="" type="checkbox"/>	<input checked="" type="checkbox"/>	<input checked="" type="checkbox"/>	<input checked="" type="checkbox"/>	<input checked="" type="checkbox"/>	<input checked="" type="checkbox"/>	
800m	<input type="checkbox"/>	<input type="checkbox"/>	<input type="checkbox"/>	<input type="checkbox"/>	<input type="checkbox"/>	<input type="checkbox"/>	<input type="checkbox"/>	<input type="checkbox"/>	<input type="checkbox"/>	<input type="checkbox"/>	<input type="checkbox"/>	<input type="checkbox"/>	<input type="checkbox"/>	<input type="checkbox"/>	<input type="checkbox"/>	
1500m	<input type="checkbox"/>	<input type="checkbox"/>	<input type="checkbox"/>	<input type="checkbox"/>	<input type="checkbox"/>	<input type="checkbox"/>	<input type="checkbox"/>	<input type="checkbox"/>	<input type="checkbox"/>	<input type="checkbox"/>	<input type="checkbox"/>	<input type="checkbox"/>	<input type="checkbox"/>	<input type="checkbox"/>	<input type="checkbox"/>	

参加費は、個人種目は「種目毎または個人毎」、リレー種目は「エントリー毎または団体毎」から選択でき、それぞれ選択された方式で集計がおこなわれるようになります。

参加費

団体
 円

個人種目
 種目毎
 個人毎
 円

リレー種目
 エントリー毎
 団体毎
 円

【飛込】

① 標準点

飛込大会に標準点を登録することで、エントリー点の制限を設定できます。

標準点使用有無の項目を「年齢区分別」または「クラス別」に設定することで、ファイルアップロードと登録内容の確認がおこなえるようになります。ファイルアップロードをおこなう場合は、標準点ファイル（CSV）を枠内にドラッグ&ドロップするか、「参照」を押下してファイルを選択し、「アップロード」を押下します。

標準点

標準点使用有無

使用: 年齢区分別

ファイルを選択してください

参照

アップロード

登録内容確認

「標準記録アップロード確認」の「はい」を押下すると、取り込まれた標準点情報が表示されます。

「いいえ」を押下するとモーダルを閉じます。

標準記録アップロード確認

標準記録のアップロードをおこないます。
よろしいですか？

はい

いいえ

手動登録または登録内容を確認する場合は、「登録内容確認」を押下することでモーダルが表示され、編集することができます。「+」を押下することで行を増減させ、必要な情報を入力し、「入力チェック／閉じる」を押下してください。

標準点

標準点の登録および編集をおこなえます。入力後「保存」ボタンを押下してください。
「+」ボタンで行追加、「-」ボタンで行削除をおこなえます。

クラス設定と同じクラスを入力してください。エントリー時に比較され、一致していない場合、正しいエントリーができない場合があります。

種目	クラスコード	年齢		クラス名	男子	女子	混合	
		FROM	TO					
1m	01	0	9	9歳以下	90.21	90.46	000.00	-
1m	02	10	18	10歳	100.21	110.46	000.00	-
1m	03	11	18	11歳	110.21	120.46	000.00	-
1m	04	12	18	12歳	120.21	120.46	000.00	- +

全 4 件を表示

標準点ダウンロード

入力チェック／閉じる

種目「シンクロ板」または「シンクロ高」を選択した場合、混合の入力欄が活性化され、入力できるようになります。

② 種目

大会で開催する種目を選択し、参加費を入力します。(シンクロ種目には1人分の単価を設定してください)

種目 ?

種目	男子		女子		混合	
	開催	参加費	開催	参加費	開催	参加費
1m	<input type="checkbox"/>		<input checked="" type="checkbox"/>	1,000		
3m	<input checked="" type="checkbox"/>	1,000	<input checked="" type="checkbox"/>	1,000		
高飛込	<input checked="" type="checkbox"/>	1,000	<input type="checkbox"/>			
シンクロ板	<input checked="" type="checkbox"/>	1,000	<input checked="" type="checkbox"/>	1,000	<input checked="" type="checkbox"/>	1,000
シンクロ高	<input checked="" type="checkbox"/>	1,000	<input checked="" type="checkbox"/>	1,000	<input checked="" type="checkbox"/>	1,000

【水球】

③ 全国大会帯同審判

全国大会の場合に「あり」を選択してください。

各登録団体の大会エントリー報告集計時に、全国大会の帯同審判情報（氏名、競技役員資格、審判員資格）が入力できるようになります。

全国大会帯同審判

あり なし

④ 参加費

種目参加費を入力します。

「個人毎またはチーム毎」から選択でき、選択された方式で集計がおこなわれるようになります。

参加費

種目参加費

個人毎 チーム毎

円

⑤ クラス区分

「その他」を選択することで、任意のクラス区分名称を入力できるようになります。

クラス設定

クラス区分

学種 年齢 生年月日 その他

必須 クラス区分名称

クラス設定では、クラスコード、クラス名称、性別のみ入力できます。

クラス入力

パターン 

クラスコード	クラス名称	性別	追加
<input type="text"/>	<input type="text"/>	設定なし 	<input type="button" value="追加"/>

【AS】

① 種目

大会で開催する種目とバジテスト申込資格を選択し、申込金を入力します。

種目		競技	種目	申込資格 (バジテスト)	申込金 (1種目/1人あたり)
<input checked="" type="checkbox"/>	フィギュア			ステージ1以上	1000 円
	<input checked="" type="checkbox"/> テクニカルルーティン (TR)	<input checked="" type="checkbox"/>	ソロ(S)	ステージ2以上	1000 円
		<input checked="" type="checkbox"/>	男子ソロ(MS)	ステージ2以上	1000 円
		<input checked="" type="checkbox"/>	デュエット(D)	ステージ4以上	2000 円
		<input checked="" type="checkbox"/>	ミックスデュエット(MD)	ステージ4以上	2000 円
		<input checked="" type="checkbox"/>	チーム(T)	ステージ6以上	3000 円
<input checked="" type="checkbox"/>	ルーティン	<input checked="" type="checkbox"/>	ソロ(S)	ステージ10以上	1000 円
		<input checked="" type="checkbox"/>	男子ソロ(MS)	ステージ11以上	1000 円
	<input checked="" type="checkbox"/> フリールーティン (FR)	<input checked="" type="checkbox"/>	デュエット(D)	ステージ12以上	1000 円
		<input checked="" type="checkbox"/>	ミックスデュエット(MD)	ステージ2以上	2000 円
		<input checked="" type="checkbox"/>	チーム(T)	ステージ11以上	3000 円
		<input checked="" type="checkbox"/> フリーコンビネーション(FC)		ステージ8以上	3000 円
	<input checked="" type="checkbox"/> アクロバティックルーティン(ACRO)		ステージ5以上	3000 円	
<input type="checkbox"/>	種目選択無し				円

大会エントリー登録時に、競技者のバジテスト申込資格^{※3}が大会で設定されているバジテスト申込資格に満たない場合は警告メッセージが表示されます。(あくまで警告であり、エントリーがおこなえなくなる訳ではありません)

エントリー種目

種目、エントリー情報が間違いないか確認し、「エントリー保存」ボタンを押下してください。

申込資格を満たしていない種目があります。

³ バジテスト申込資格には、日水連権限が管理する項目と、大会エントリー登録時に申告するための入力項目の2つがあります。前者は、各競技者情報画面で過去の大会参加者のバジテスト資格を入力し管理します。(日水連権限のみ編集可能) 後者は、各競技者が最新のバジテスト資格を申告するために、大会エントリー登録時に入力します。

② エントリー制限

生年月日によるエントリー制限をかけることができます。

エントリー制限

生年月日

2000/04/02 ~ 2004/04/01

大会エントリー登録時に、競技者の生年月日が入力された範囲外の場合は警告メッセージが表示されます。

(あくまで警告であり、エントリーがおこなえなくなる訳ではありません)

選択競技者

選択中の競技者は当大会の年齢制限を満たしていません。

【OWS】

① 種目

大会で開催する種目を選択し、参加費を入力します。

「+」を押下することで、任意入力できる行を増減できます。

距離	男子		女子		混合	追加	削除
	個人	リレー	個人	リレー	リレー		
5km	<input checked="" type="checkbox"/>	<input type="checkbox"/>	<input type="checkbox"/>	<input type="checkbox"/>	<input type="checkbox"/>		
7.5km	<input type="checkbox"/>	<input checked="" type="checkbox"/>	<input type="checkbox"/>	<input type="checkbox"/>	<input type="checkbox"/>		
10km	<input type="checkbox"/>	<input type="checkbox"/>	<input checked="" type="checkbox"/>	<input type="checkbox"/>	<input type="checkbox"/>		
<input type="text" value="25km"/>	<input type="checkbox"/>	<input type="checkbox"/>	<input type="checkbox"/>	<input type="checkbox"/>	<input checked="" type="checkbox"/>	<input type="button" value="+"/>	<input type="button" value="-"/>
<input type="text" value="35km"/>	<input checked="" type="checkbox"/>	<input type="checkbox"/>	<input type="checkbox"/>	<input type="checkbox"/>	<input type="checkbox"/>	<input type="button" value="+"/>	<input type="button" value="-"/>

参加費は、個人種目は「種目毎または個人毎」、リレー種目は「エントリー毎または団体毎」から選択でき、それぞれ選択された方式で集計がおこなわれるようになります。

参加費			
必須 団体	<input type="text" value="5000"/> 円	必須 個人種目	必須 リレー種目
		<input checked="" type="radio"/> 種目毎 <input type="radio"/> 個人毎	<input checked="" type="radio"/> エントリー毎 <input type="radio"/> 団体毎
		<input type="text" value="2000"/> 円	<input type="text" value="2000"/> 円

■ 大会集計許可ユーザーについて

大会作成時に設定できる「大会集計許可ユーザー」についてです。

本機能は主に、大会集計作業を担当者や他加盟団体に委譲する場合など、本大会のエントリー報告集計専用（集計以外の機能へのアクセスを制限したい）として利用したい場合に使用します。

大会集計許可ユーザー

jasf-user03▼+-

集計以外の機能の利用制限をおこないたい場合は、「ユーザー登録」の権限設定で使用可能な権限のみ選択、または「大会集計他団体委任ユーザー」を選択し、ユーザー登録をおこないます。登録したユーザーは、選択された権限のみにアクセスできるユーザーとなります。

権限設定

使用可否でチェックを入れたカテゴリーの機能が使用可能です。

大会集計他団体委任ユーザー ?

機能	使用可否
団体管理	<input type="checkbox"/>
競技者管理	<input type="checkbox"/>
登録費管理	<input type="checkbox"/>
大会管理	<input type="checkbox"/>
大会管理（競泳）	<input type="checkbox"/>
大会管理（飛込）	<input type="checkbox"/>
大会管理（水球）	<input type="checkbox"/>
大会管理（アーティスティックスイミング）	<input type="checkbox"/>
大会管理（オープンウォータースイミング）	<input type="checkbox"/>

大会集計他団体委任ユーザーとして選択されたユーザーは、どの権限の機能にもアクセスすることができず、いずれかの大会の「大会集計許可ユーザー」に選択されている場合のみ、その大会の「大会エントリー報告集計」にアクセスできます。

担当者や他加盟団体に委譲する場合には、作成したユーザーのログイン情報（ユーザーID、パスワード）を共有してください。

■ 登録項目（入力項目）

① 基本情報

種類	項目名	備考
大会確定情報	大会確定フラグ	大会情報開示の制御に使用する情報です。 一旦大会を登録しておきたい場合や大会情報が未確定の場合には、本項目を未チェックにしてください。 チェックが入っていない場合は、「作成可能な子大会一覧」および「大会エントリー一覧」に当大会が表示されませんので、子大会作成またはエントリーをおこなうことができなくなります。
基本情報	年度	
	大会コード	以下形式で入力してください。 加盟団体番号(2桁) + 年度(西暦の下2桁) + 区分(1桁) + 連番(2桁) ※加盟団体番号： 01～47:都道府県、48～53:学生委員会、70:全国大会、80:国際大会 ※区分： 1:学童、2:中学、3:高校、4:大学、5:実業団、6:ジュニア、7:市民、8:県民
	大会名	
	大会略称	
	会場	公認プール管理にて登録されている有効期限内の会場が選択肢として表示されます。 選択肢以外の会場の場合は、自由入力欄に入力してください。
	開催期間	
	大会日数	2週またぎでの開催などで、実際に大会が運営実施される日にちなどを自由入力してください。 入力された内容は、「大会エントリー一覧」に表示されます。
	大会HPリンク	大会HPへのURLリンクです。 入力された内容は、「大会エントリー一覧」や「大会エントリー報告集計」に表示されます。
	大会要項リンク	大会要項ファイルへのURLリンクです。 入力された内容は、「大会エントリー一覧」や「大会エントリー報告集計」に表示されます。
	プール区分	大会会場のプール区分です。（屋内、屋外） ※競泳のみ設定できる項目です。
水路	大会会場で使用する水路です。（長水路、短水路） ※競泳のみ設定できる項目です。	
大会付加情報	子大会作成フラグ	子大会の作成を許可するかどうかを判別するフラグです。
	公認区分フラグ	大会が公認か非公認かを判別するフラグです。
	小体連・中体連主催	小体連または中体連主催大会かどうかを判別するフラグです。

	大会フラグ	※競泳のみ設定できる項目です。
	全国大会帯同審判	「大会エントリー報告集計」で、全国大会帯同審判員の入力情報を追加するかどうかを判別するフラグです。 ※水球のみ設定できる項目です。
	2 団体併記フラグ	2 団体併記を許可するかどうかを判別するフラグです。 許可する場合は、同一の団体区分（第一区分または第二区分）の登録団体の併記を許可するかを選択できます。
	AD カード用画像フラグ	AD カード用顔写真画像の収集をおこなうかどうかを判別するフラグです。 収集する場合は、大会エントリー時に画像ファイルのアップロードをおこなうことができるようになり、大会主催者は「大会エントリー報告集計」で全ての顔写真ファイルをダウンロードすることができるようになります。
記録担当者情報	氏名、電話番号、メールアドレス	※競泳のみ設定できる項目です。
中止延期等情報	中止または延期、事由	大会が中止や延期の場合はチェックを入れ、事由を入力してください。 中止や延期となった大会は、大会エントリーをおこなえなくなります。
参加可能団体	加盟団体、登録団体	大会に参加できる加盟団体または登録団体です。 ※飛込・AS または子大会作成フラグ「許可しない」の場合のみ設定できる項目です。
子大会作成可能団体	加盟団体、登録団体	子大会を作成できる加盟団体または登録団体です。 ※子大会作成フラグ「許可する」の場合のみ設定できる項目です。
参加可能団体種別	団体種別	大会に参加できる登録団体の種別（小学校やクラブチームなど）です。
参加可能競技者	団体および競技者の種類	大会に参加できる団体（有償または無償）、および競技者（正規競技者またはエントリー用競技者）です。
大会集計許可ユーザー	ユーザーID	大会集計を許可するユーザーです。 大会集計作業を他加盟団体に委譲する場合などに、集計のみをおこなえるユーザーを選択し、そのユーザーのログイン情報を共有することで、大会集計のみおこなってもらうことが可能となります。 操作中の団体（日水連または加盟団体）のユーザー一覧が選択肢です。

② エントリー情報

種類	項目名	備考
Web エントリー	Web エントリー有無	大会への Web エントリーの有無を判別するフラグです。 エントリー有りの場合、エントリー情報を入力することができるようになります。
期日	年齢基準日	年齢を計算する際の年齢計算基準日です。
	エントリー受付開始日	
	エントリー受付締切日 エントリー受付時刻	この日時を過ぎると、登録団体は Web エントリーをおこなうことができなくなります。
エントリー制限	個人種目、リレー種目	個人またはリレーが何種目まで参加できるかどうかの制限に使用する情報です。設定された種目数以上はエントリーできなくなります。 ※競泳のみ設定できる項目です。
	生年月日	エントリーできる競技者の生年月日の範囲です。 設定された生年月日の範囲外の競技者がエントリーしようとした場合、注意文言が表示されるようになります。（登録がおこなえなくなるわけではありません） ※AS のみ設定できる項目です。
エントリー補足	補足説明	入力した場合は、大会エントリー画面に表示されるようになります。
標準記録	標準記録	大会にエントリーできるエントリータイムまたはエントリー点の一覧です。ファイルアップロードまたは手動入力で登録し、その記録を上回っていないエントリーに制限をかける場合に使用します。 ※競泳・飛込のみ設定できる項目です。「 競技区分特有の項目説明 」をご参照ください。
ベストタイム	ベストタイム	過去に日水連に報告された記録より、自動的にエントリータイムを取得し、エントリー時にそのタイムをエントリータイムとする機能です。標準記録と併用される場合には、エントリーできるエントリータイムの種目にしかエントリーできません。 ※競泳のみ設定できる項目です。「 競技区分特有の項目説明 」をご参照ください。
種目	種目選択	選択された種目だけが Web エントリーできるようになります。 ※競技区分により入力内容は異なります。
参加費	参加費	個人種目は「種目毎、個人毎」、リレー種目は「エントリー毎、団体毎」、種目参加費は「個人毎、チーム毎」を選択することができ、大会エントリー報告集計の際には選択された条件で集計がおこなわれるようになります。 ※競泳、水球、OWS のみ設定できる項目です。
団体略称	補足説明	電光等で使用される団体略称の補足説明です。 入力した場合、「大会エントリー報告集計画面」に補足説明が表示されるようになります。使用可能な文字数などの補足説明がある場合には

		入力してください。
大会個別項目	大会個別項目	登録団体の大会エントリー報告集計時に入力してもらう入力項目や項目費などの情報です。 ※各パターンの詳細は、以下「大会個別項目のパターン表」をご参照ください。

<大会個別項目のパターン表>

パターン	パターン名	備考
1	文字列	役員名や帯同審判、連絡事項などで使用できます。
2	文字列 + 文字列	「競技者番号 + 氏名」などで使用できます。 あくまでも文字列の自由入力として扱われる項目のため、競技者番号とする場合であっても、バリデーション（7桁で入力しないとエラーとする制御）を設定することはできません。 ※各項目にそれぞれ名称を設定することはできませんので、「競技者番号 + 氏名」のように両方の項目名がわかるような名称を設定してください。
3	電話番号	
4	文字列 + 電話番号	「競技者氏名 + 電話番号」などで使用できます。
5	メールアドレス	
6	文字列 + メールアドレス	「競技者氏名 + メールアドレス」などで使用できます。
7	金額のみ	駐車場代などで使用できます。 金額が固定の場合には、上下限値を設定することにより、固定金額以外の設定を抑制できます。 金額の上下限の設定範囲は、1～99999 です。
8	単価つき金額	単価を固定し、それをいくつ申込むかの項目です。 お弁当代、プログラム代などで使用でき、最低 1 個以上などには、必須チェックを付けて、下限値を 1 に設定することで実現できます。 個数の上下限値の設定範囲は、1～999 です
9	選択リスト	コーチ同行（同行する、同行しない）などで使用できます。 カンマ区切りで入力することで、選択式の選択肢として追加できます。 ※カンマは半角で入力してください。
10	自動計算（特殊式）	エントリー数を使用した計算式を作成します。 主に付添票などに使用します。 計算する基準の数（エントリー人数またはエントリー種目数）と、係数を設定します。単価には 0 を設定します。 例) 5名ごとに 1枚無料 $\text{ROUNDUP}((\text{個人エントリー人数} + \text{リレーのみエントリー人数}) \div (\text{係数}) \times \text{単価})$ ※競泳、OWSのみ設定できるパターンです。

③ クラス情報

種類	項目名	備考
クラス有無	クラス有無	大会でのクラス設定の有無を判別するフラグです。 クラス有りの場合、クラス情報を入力することができるようになります。
	自動クラス分け	大会エントリー時にクラス選択できるかどうかを判別するフラグです。 選択した場合は、大会エントリー時にクラス選択の項目が非表示となり、自動で振り分けられるようになります。
クラス設定	クラス区分	学種、年齢、生年月日から選択できます。 ※水球のみ「その他」を選択でき、クラス区分名称を追加入力することができます。
	チャンピオンシップ	チャンピオンシップの有無を判別するフラグです。 ※競技・OWSのみ設定できる項目です。
クラス入力	クラス設定	追加するクラスの入力、および設定されたクラスの一覧情報です。

1-2. 大会一覧（および作成可能な子大会一覧）

■ 機能概要

自団体（日水連または加盟団体）が登録した大会一覧を表示します。

加盟団体権限の場合は、作成可能な子大会一覧も表示し、「子大会作成」へ遷移できます。

■ 流入経路

レフトメニュー「大会一覧」のプルダウンから競技区分を選択してください。

■ 操作方法

フィルター機能、絞り込み検索、ソート機能については、別紙「共通処理マニュアル」をご参照ください。

子大会の場合には、大会名の接頭辞に「★加盟団体名」が付与されます。



競泳：大会一覧

作成済みの大会一覧です。
大会を複製する場合は、複製先の年度を選択して「大会複製」ボタンを押下してください。

現在表示されている大会を 2023年度 に複製 大会複製

2022年度 絞り込み検索

大会コード	大会名	開催日	会場	ステータス
7022711	第77回 国民体育大会水泳競技大会	2022/07/17	葛飾区水元体育館温水プール	大会終了
7022708	第62回 全国中学校水泳競技大会	2022/07/18	鳥取県立八頭高等学校プール	大会終了
7022005	第120回 日本学生選手権水泳競技大会	2022/11/01	自由入カプール名	中止
7022008	第122回 日本学生選手権水泳競技大会	2022/11/03	東京ドルフィンクラブ駒沢	大会終了
7022011	第124回 日本学生選手権水泳競技大会	2022/11/05	東京ドルフィンクラブ桜台SS	大会終了
8022005	第126回 日本学生選手権水泳競技大会	2022/11/07	俱知安町営プール	中止
7022705	第98回 日本学生選手権水泳競技大会	2023/03/08	東京天理プール	エントリー中

全 7 件を表示

加盟団体権限の場合は、大会一覧の下に作成可能な子大会一覧が表示されます。

データ行押下により、対象の「大会情報」に遷移します。（遷移先は親大会情報のため、編集や削除はできません）

「子大会作成」押下により、「子大会作成」に遷移します。



競泳：作成可能な子大会一覧

子大会として設定可能な大会の一覧です。「子大会作成」ボタンより大会作成が行えます。

2022年度

主催	親大会コード	大会名	開催日	会場	子大会作成
東京	1322005	第128回 日本学生選手権水泳競技大会	2022/11/09	鳥取県立八頭高等学校プール	子大会作成
東京	1322008	第130回 日本学生選手権水泳競技大会	2022/11/11	鳥取県立八頭高等学校プール	子大会作成
全国大会	7022005	第120回 日本学生選手権水泳競技大会	2022/11/01	自由入力プール名	子大会作成
全国大会	7022011	第124回 日本学生選手権水泳競技大会	2022/11/05	東京ドルフィンクラブ桜台SS	子大会作成
全国大会	7022705	第98回 日本学生選手権水泳競技大会	2023/03/08	東京天理プール	子大会作成

全 5 件を表示

■ 大会の複製の流れ

- ① 「大会一覧」で年度を選択し、「大会複製」を押下し大会複製モードに切り替えます。
年度は、今年度と翌年度を選択できます。



競泳：大会一覧

作成済みの大会一覧です。
大会を複製する場合は、複製先の年度を選択して「大会複製」ボタンを押下してください。

現在表示されている大会を 2023年度 に複製 大会複製

- ② 複製したい大会の「選択」チェックと変更後の大会コードを入力し、「大会複製実行」を押下します。



競泳：大会複製

複製可能な大会の一覧です。
複製する大会を選択して大会複製実行ボタンを押すことで、選択した年度に選択した大会を新しい大会コードで複製します。
大会コードを変更したい場合は、変更コードに任意の番号を入力してください。

大会複製実行 キャンセル 絞り込み検索

<input type="checkbox"/> 選択	大会コード	変更コード	大会名	開催日	会場
<input checked="" type="checkbox"/>	7023711	7023 <input type="text" value="711"/>	第77回 国民体育大会水泳競技大会	2022/07/17	葛飾区水元体育館温水プール
<input checked="" type="checkbox"/>	7023708	7023 <input type="text" value="708"/>	第62回 全国中学校水泳競技大会	2022/07/18	鳥取県立八頭高等学校プール
<input type="checkbox"/>	7023005	7023 <input type="text"/>	第120回 日本学生選手権水泳競技大会	2022/11/01	自由入カプール名
<input checked="" type="checkbox"/>	7023008	7023 <input type="text" value="008"/>	第122回 日本学生選手権水泳競技大会	2022/11/03	東京ドルフィンクラブ駒沢
<input type="checkbox"/>	7023011	7023 <input type="text"/>	第124回 日本学生選手権水泳競技大会	2022/11/05	東京ドルフィンクラブ桜台SS
<input type="checkbox"/>	8023005	8023 <input type="text"/>	第126回 日本学生選手権水泳競技大会	2022/11/07	倶知安町営プール

全7件を表示

- ③ 「大会複製実行確認」の「はい」を押下します。
「いいえ」を押下するとモーダルを閉じます。

大会複製実行確認

大会複製を実行します。
よろしいですか？

はい いいえ

複製が完了すると、完了ステータスメッセージが表示されます。



競泳：大会一覧

大会情報を複製しました。

1-3. 大会情報

■ 機能概要

登録した大会情報の確認および修正、削除をおこなえます。

■ 流入経路

- ① レフトメニュー「大会一覧」のプルダウンから競技区分を選択します。
- ② 一覧のデータ行押下により、対象の「大会情報」に遷移します。



競泳：大会一覧

作成済みの大会一覧です。
大会を複製する場合は、複製先の年度を選択して「大会複製」ボタンを押下してください。

現在表示されている大会を に複製

大会コード	大会名	開催日	会場	ステータス
7022711	第77回 国民体育大会水泳競技大会	2022/07/17	葛飾区水元体育館温水プール	大会終了
7022708	第62回 全国中学校水泳競技大会	2022/07/18	鳥取県立八頭高等学校プール	大会終了
7022005	第120回 日本学生選手権水泳競技大会	2022/11/01	自由入カプール名	中止
7022008	第122回 日本学生選手権水泳競技大会	2022/11/03	東京ドルフィンクラブ駒沢	大会終了
7022011	第124回 日本学生選手権水泳競技大会	2022/11/05	東京ドルフィンクラブ桜台SS	大会終了
8022005	第126回 日本学生選手権水泳競技大会	2022/11/07	俱知安町営プール	中止
7022705	第98回 日本学生選手権水泳競技大会	2023/03/08	東京天理プール	エントリー中

全 7 件を表示

■ 大会の修正の流れ

- ① 対象の「大会情報」の「編集」を押下し、編集可能項目を活性化します。

※競泳記録管理システムへの記録最終報告済みの場合は、編集できません。



<編集可能項目>

大会の種類	編集可能項目
通常大会および親大会	年度、大会コード、親大会コード以外のすべての項目
子大会	大会確定フラグ
	参加可能団体（加盟団体、登録団体）
	大会集計許可ユーザー
	エントリー受付開始日、エントリー受付締切日時

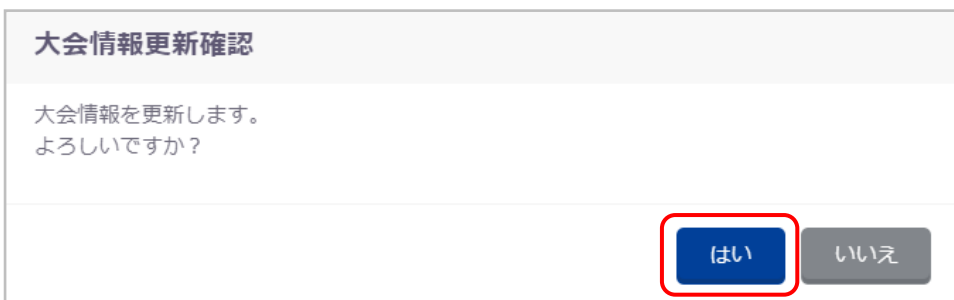
- ② 項目を修正し、「更新」を押下します。

編集をキャンセルする場合は、「キャンセル」を押下することで入力をキャンセルできます。



- ③ 「大会情報更新確認」の「はい」を押下します。

「いいえ」を押下するとモーダルを閉じます。



更新が完了すると、完了ステータスメッセージが表示されます。



■ 大会の削除の流れ

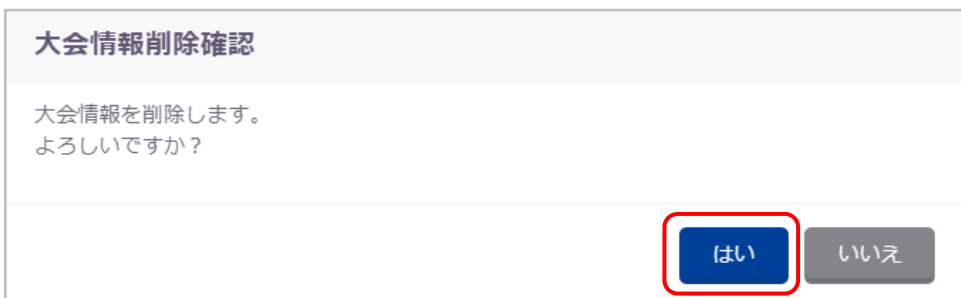
- ① 対象の「大会情報」の「削除」を押下します。

※競泳記録管理システムへの記録最終報告済みの場合は、削除できません。




- ② 「大会情報削除確認」の「はい」を押下します。

「いいえ」を押下するとモーダルを閉じます。



本大会または紐づく子大会へのエントリーデータが存在する場合は、二重モーダルによる注意喚起がおこなわれます。

削除が完了すると、「大会一覧」に遷移し、完了ステータスメッセージが表示されます。



1-4. 大会エントリー報告集計

1-4-1. 主催者権限

■ 機能概要

大会へのエントリー情報の集計をおこない、集計結果の確認と帳票をダウンロードできます。
また、登録団体の代行集計と、エントリー済み登録団体への一斉メール連絡をおこなえます。

以下 3 つのタブに分かれています。

タブの種類	備考
主催者集計	大会主催者による集計処理をおこなうタブです。
代行集計	大会へエントリーしている登録団体の代行集計処理をおこなうタブです。 登録団体番号を入力することで、集計処理および帳票のダウンロードを代行しておこなえます。
メール連絡	大会エントリー済みかつ集計確定済みの登録団体へ向けて、一斉メール連絡をおこなうタブです。（登録団体に加え、大会主催者宛にもメール送信されます） ※メールは、WebSWMSYS の送信専用システムメールとして送信されます。 ※競泳の場合は、記録担当者宛にもメール送信されます。

■ 流入経路

- ① レフトメニュー「大会エントリー」のプルダウンから競技区分を選択することで、「大会エントリー一覧」に遷移します。
- ② 対象の大会の「集計」を押下することで、「大会エントリー報告集計」に遷移します。

競泳

フィルター

開催年度: 2022年度

主催: 国際大会 x 全国大会 x

ステータス: エントリー開始前 x エントリー中 x エントリー締め切り x

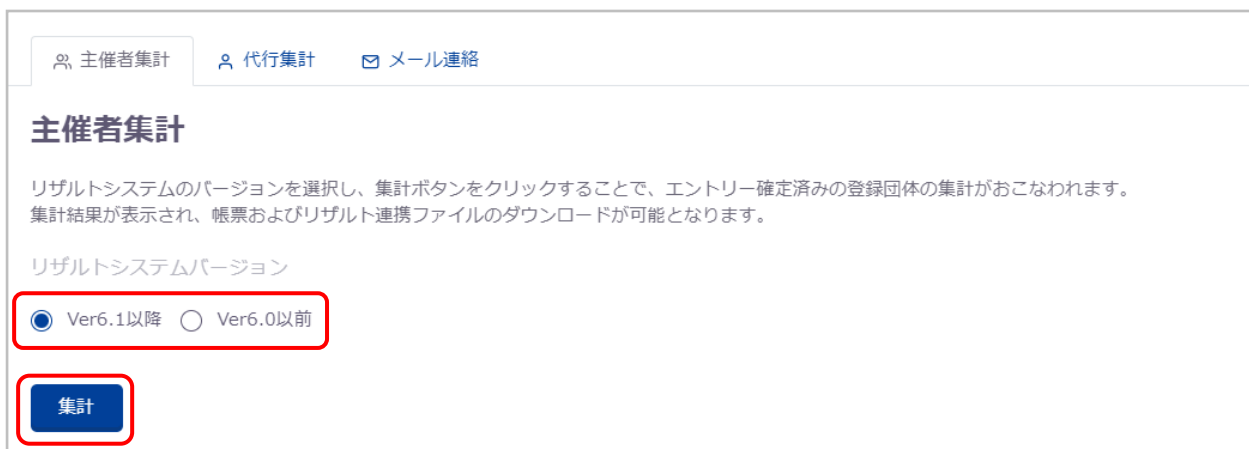
絞り込み検索

集計	主催	大会コード	大会名	開催期間	エントリー締切日
集計	全国大会	7022705	第98回 日本学生選手権水泳競技大会	大会HP 大会要項 2023/03/08 ~ 2023/03/10	2023/02/28 00:00

全 1 件を表示

■ 主催者集計の流れ

- ① 主催者集計タブを押下し、「集計」を押下し、エントリー確定済み^{※4}の登録団体の集計をおこないます。
競泳または飛込の場合は、リザルトシステムのバージョンを選択してください。
選択されたリザルトシステムのバージョンに最適化されたファイルが出力されます。



主催者集計 代行集計 メール連絡

主催者集計

リザルトシステムのバージョンを選択し、集計ボタンをクリックすることで、エントリー確定済みの登録団体の集計がおこなわれます。集計結果が表示され、帳票およびリザルト連携ファイルのダウンロードが可能となります。

リザルトシステムバージョン

Ver6.1以降 Ver6.0以前

集計

⁴ エントリー確定とは、登録団体権限で大会エントリー報告集計をおこなう際に、集計後に「エントリー確定」を押下することでエントリーを確定することです。（その集計結果で大会にエントリーするという判断に使用します）「エントリー確定」を押下していない場合は、エントリー確定とみなされず、主催者集計の対象に含まれません。

- ② 集計処理が完了後、集計結果を確認できます。

入力項目（項目費）およびエントリー人数が算出されます。

主催者集計結果		
以下の集計結果には、エントリー確定済みの登録団体の集計情報が計上されています。		
入力項目/項目費		
項目	設定値	合計
団体参加費	5,000 円 × 4	20,000 円
個人参加費（種目毎）	2,000 円 × 14	28,000 円
リレー参加費（エントリー毎）	2,000 円 × 5	10,000 円
参加費合計		58,000 円
エントリー責任者（氏名）		
エントリー責任者（メールアドレス）		
団体略称		
団体カナ略称		
付添票（5名まで無料） （4 枚）	ROUNDUP((個人エントリー人数 + リレーのみ参加) ÷ 係数 5) × 単価 1,000 円 (自動計算されます)	4,000 円
追加付添票	単価 1,000 円 × 5	5,000 円
競技会運営負担費	9,500 円	9,500 円
引率予定者（氏名 + 電話番号）		
外国籍選手（競技者番号 + 氏名）		
コーチ同伴		
項目費合計		18,500 円
総合計金額		76,500 円

入力項目は、文字列パターンなどをすべて表示した場合、膨大な表示量になってしまうため空欄で表示されます。金額、単価付き金額、特殊計算式パターンは、集計された各合計費用が表示されます。

参加費やエントリー人数の表示内容は、競技区分により異なります。

エントリー人数				
種目	男子	女子	混合	合計
個人エントリー種目数	6	8		14
個人種目にエントリーしている人数	3	7		10
リレーエントリー種目数	2	2	1	5
リレーのみにエントリーしている人数	1	0		1

- ③ 集計処理が完了すると、集計結果の確認と帳票のダウンロードをおこなえます。

帳票のファイル名リンクを押下することで、ブラウザの別タブで帳票が開かれます。（PDF ファイルの場合）

「ダウンロード」を押下することで、その帳票・ファイルをダウンロードできます。

主催者集計ダウンロード

帳票

競技会申込一覧	ダウンロード
項目集計表	ダウンロード
個人種目申込一覧表	ダウンロード
リレー種目申込一覧表	ダウンロード
参加選手一覧	ダウンロード
エントリー種目数	ダウンロード

ファイル

SEIKOリザルト	ダウンロード
エントリー集計データ	ダウンロード
エントリー未確定の登録団体一覧	ダウンロード
ADカード用写真一覧	ダウンロード

各競技区分の出力帳票およびファイル一覧は、「[各競技区分の帳票](#)」をご参照ください。

■ 代行集計の流れ

- ① 代行集計タブを押下し、登録団体番号を入力し「検索」を押下し、対象登録団体の集計入力画面を表示します。既にエントリー確定済みの場合は集計結果が表示されます。（その場合は下記②をスキップします）

代行集計

代行集計の対象の登録団体番号を入力し、検索ボタンをクリックしてください。

必須 登録団体番号

- ② 各項目を入力し、「集計」を押下します。（集計は、大会のエントリー締切日時まで実行できます）登録団体権限での入力項目や集計の流れについては、別紙「登録団体権限 大会管理」をご参照ください。

代行集計

⚠ エントリーが未確定です。

エントリーが未確定の場合、大会に参加できませんのでご注意ください。
エントリーを確定したい場合は、集計後に「エントリー確定」ボタンをクリックしてください。
※エントリー締切日「2023/02/28 23:59:59」を過ぎるとエントリー確定はできません。

以下項目を入力し、集計ボタンをクリックしてください。
入力された情報で集計がおこなわれ、集計結果の確認と帳票ファイルのダウンロードが可能となります。

登録団体情報

登録団体番号	登録団体名
13001	東京幼児1

エントリー責任者

必須 氏名 (姓)	必須 氏名 (名)	必須 メールアドレス
責任者	太郎	test@gmail.commm

団体略称 [?]

必須 団体略称	必須 団体カナ略称
テスト高	テストカ

個別入力項目

付添票 (5名まで無料)
 $\text{ROUNDUP}((\text{個人エントリー人数} + \text{リレーのみ参加}) \div \text{係数} 5) \times \text{単価} 1,000 \text{円}$
(自動計算されます)

必須 競技会運営負担費	必須 追加付添票
2,000 円	単価 1,000 円 × 数量 (1 ~ 99)

必須 引率予定者 (氏名 + 電話番号)

引率タロウ	080-1111-2334
-------	---------------

複数 外国籍選手 (競技者番号 + 氏名)

<input type="text"/>	<input type="text"/>	+	-
----------------------	----------------------	---	---

コーチ同伴

コーチ同伴を選択

- ③ 集計結果の確認、および帳票ファイルのダウンロードをおこなえます。

■ エントリー差し戻しの流れ

エントリー確定済みの登録団体の集計結果に誤りがある場合は、代行集計でエントリー差し戻しをおこなえます。

- ① 代行集計タブを押下し、登録団体番号を入力し「検索」を押下し、対象登録団体の集計結果を表示します。
- ② エントリー締切日および時刻を入力し、「エントリー差し戻し」を押下します。
※本項目は、エントリー確定済みかつエントリー締切日を過ぎている場合に表示されます。

エントリー差し戻し

必須 エントリー締切日

2022/12/06

必須 エントリー締切時刻 ?

23:59:59

エントリー差し戻し

キャンセル

- ③ 「エントリー取り下げ確認」の「はい」を押下します。
「いいえ」を押下するとモーダルを閉じます。

エントリー取り下げ確認

エントリーの取り下げをおこないます。
よろしいですか？

はい

いいえ

エントリー取り下げが完了すると、完了ステータスメッセージが表示されます。

大会集計情報を更新しました。

- ④ 登録団体に、修正および再エントリー確定依頼の連絡をおこないます。
エントリー差し戻しをおこなうと、その登録団体は大会にエントリーしていない扱いになります。

■ エントリー締切日延長の流れ

エントリー確定をおこない忘れた登録団体や加盟団体から問い合わせがあった場合などに、エントリー締切日を延長できます。この延長処理は、対象の登録団体のみに適用されます。

- ① 代行集計タブを押下し、登録団体番号を入力し「検索」を押下し、対象登録団体の集計結果を表示します。
- ② エントリー締切日および時刻を入力し、「エントリー締切日延長」を押下します。
※本項目は、エントリー未確定かつエントリー締切日を過ぎている場合に表示されます。

エントリー締切日延長

必須 エントリー締切日 **必須** エントリー締切時刻 ?

2022/12/06 23:59:59

エントリー締切日延長 キャンセル

- ③ 「エントリー締切日延長確認」の「はい」を押下します。
「いいえ」を押下するとモーダルを閉じます。

エントリー締切日延長確認

エントリー締切日の延長をおこないます。
よろしいですか？

はい いいえ

エントリー締切日延長が完了すると、完了ステータスメッセージが表示されます。

大会集計情報を更新しました。

- ④ 登録団体に、エントリー締切日が延長された旨の連絡をおこないます。

■ メール連絡の流れ

- ① メール連絡タブを押下、件名と本文を入力し、「送信」を押下します。

参加登録団体へのメール連絡

以下に連絡事項を入力し、送信ボタンを押下してください。
当大会にエントリー確定済みの登録団体および大会主催者宛に、一斉メール送信をおこないます。
※本メールは、WebSWMSYSの送信専用システムメールとして送信されます。
※返信が必要な場合は、本文に連絡先を記載してください。

必須 件名

必須 本文

開催を予定いたしておりました〇〇大会ですが、〇〇〇のため、誠に勝手ながら開催を中止させていただくこととなりました。
ご参加予定の皆様には大変なご迷惑をおかけする事となり、大変申し訳ございません。

何卒ご理解のほどよろしくお願いたします。

送信

- ② 「メール送信確認」の「はい」を押下します。
「いいえ」を押下するとモーダルを閉じます。

メール送信確認

当大会にエントリー確定済みの登録団体および大会主催者宛に、
一斉メール送信をおこないます。
よろしいですか？

はい **いいえ**

大会エントリー済み、かつエントリー確定済みの登録団体宛に、一斉メール連絡がおこなわれます。

※大会エントリー済みであっても、集計処理の確定をおこなっていない場合は送信対象外となりますのでご注意ください。

また、大会主催者と、競泳の場合は記録担当者宛にもメール送信されます。

※本メールは、WebSWMSYSの送信専用システムメールとして送信されます。

メール送信が完了すると、完了ステータスメッセージが表示されます。

大会主催者と参加登録団体のメールアドレスにメール送信しました。

<送信されたメールサンプル>

送信されるメールには、大会名と開催期間が自動的に記載されます。



【大会名】第98回 日本学生選手権水泳競技大会
【開催期間】2023年03月08日 ~ 2023年03月10日

該当大会（子大会含む）へのエントリー、集計確定済みの団体へお送りしています。

開催を予定いたしておりました〇〇大会ですが、〇〇〇のため、誠に勝手ながら開催を中止させていただくこととなりました。
ご参加予定の皆様には大変なご迷惑をおかけする事となり、大変申し訳ございません。

何卒ご理解のほどよろしくお願いいたします。

本メールはWebSWMSYSより発信しております。
万一、名宛人以外の方がこのメールを受信された場合には、送信者にご連絡の上、メールを削除してくださいようお願いいたします。
本メールアドレスは送信専用です。返信をいただいてもご回答できませんのでご了承ください。

© Copyright 2022-2022 Japan Swimming Federation

1-4-2. 加盟団体権限（加盟団体別集計）

■ 機能概要

大会主催者以外の参加加盟団体権限での、大会へのエントリー情報の集計をおこない、集計結果の確認と帳票をダウンロードできます。また、自団体配下の登録団体の代行集計をおこなえます。

なお、エントリー差し戻し、エントリー締切日延長、メール送信機能は、大会主催者限定のため加盟団体権限ではおこなえません。

以下 2 つのタブに分かれています。

タブの種類	備考
加盟団体別集計	参加加盟団体による集計処理をおこなうタブです。
代行集計	大会へエントリーしている登録団体の代行集計処理をおこなうタブです。 登録団体番号を入力することで、自団体配下の登録団体の集計処理および帳票のダウンロードを代行しておこなえます。

■ 流入経路

- ① レフトメニュー「大会エントリー」のプルダウンから競技区分を選択することで、「大会エントリー一覧」に遷移します。
- ② 対象の大会の「集計」を押下することで、「大会エントリー報告集計」に遷移します。

The screenshot shows the '競泳' (Swimming) application interface. At the top left is the '競泳' logo. Below it is a 'フィルター' (Filter) section with '開催年度' (Event Year) set to '2022年度' and '主催' (Organizer) with buttons for '国際大会 ×', '全国大会 ×', and '自加盟団体大会 ×'. The 'ステータス' (Status) section has buttons for 'エントリー開始前 ×', 'エントリー中 ×', and 'エントリー締め切り ×'. A '絞り込み検索' (Refined Search) button is on the right. Below the filters is a table with columns: '集計', '主催', '大会コード', '大会名', '開催期間', 'エントリー締切日時', and 'ステータス'. The first row of the table is highlighted, and the '集計' button in the first column is circled in red. The row data is: '集計', '全国大会', '1322705', '(★東京) 第98回 日本学生選手権水泳競技大会', '2023/03/08 ~ 2023/03/10', '2023/02/28 00:00:00', 'エントリー中'. At the bottom left of the table area, it says '全 1 件を表示' (Display all 1 items).

■ 加盟団体別集計の流れ

大会主催者権限での集計の流れと同様です。（「[主催者集計の流れ](#)」参照）

タブ名は、「主催者集計」ではなく「加盟団体別集計」になります。

🔍 加盟団体別集計 🔍 代行集計

加盟団体別集計

リザルトシステムのバージョンを選択し、集計ボタンをクリックすることで、エントリー確定済みの登録団体の集計がおこなわれます。集計結果が表示され、帳票およびリザルト連携ファイルのダウンロードが可能となります。

リザルトシステムバージョン

Ver6.1以降 Ver6.0以前

集計

各競技区分の出力帳票およびファイル一覧は、「[各競技区分の帳票](#)」をご参照ください。

■ 代行集計の流れ

大会主催者権限での代行集計の流れと同様です。（「[大会主催者権限 代行集計の流れ](#)」参照）

なお、代行可能な登録団体は、自団体配下の登録団体に限定されます。

自団体配下以外の登録団体番号で検索した場合、エラーメッセージが表示されます。

必須 登録団体番号

14001

権限が無いか、対象の登録団体が存在しません。

1-4-3. 大会集計許可ユーザーでのログイン

担当者や他加盟団体に委譲する場合など、大会主催者により共有してもらった大会集計許可ユーザーのログイン情報（ユーザーID、パスワード）で、WebSWMSYS にログインします。

そのユーザーが大会管理権限の設定されていないユーザーであっても、大会集計許可ユーザーとして設定されている大会の「大会エントリー報告集計」にアクセスできます。

※レフトメニューには、大会エントリー（該当する競技区分）のみ表示されます。

The screenshot shows the WebSWMSYS interface for the Japan Swimming Federation. The main content area is titled '大会エントリー' (Event Entry) and '競泳' (Swimming). It features a sidebar with navigation options, a main content area with filters for '開催年度' (2022年度) and '主催' (国際大会, 全国大会), and a table of events. The '集計' (Summary) button in the table is highlighted with a red box.

集計	主催	大会コード	大会名	開催期間	エントリー締切E
集計	全国大会	7022705	第98回 日本学生選手権水泳競技大会	大会HP 大会要項 2023/03/08 ~ 2023/03/10	2023/02/28 00:00

「大会エントリー報告集計」では、主催者集計および代行集計、メール連絡をおこなえます。

子大会の大会集計許可ユーザーの場合は、子大会の範囲での集計および代行集計のみとなります。

1-4-4. 各競技区分の帳票

具体的な出力データについては、別紙の帳票サンプルをご参照ください。

また、登録団体権限の出力帳票については、別紙「登録団体権限 大会エントリー報告集計」をご参照ください。

【競泳】

種類	ファイル名	出力		備考
		主催者	加盟別	
帳票	競技会申込一覧	○	○	各団体の個人種目、リレー種目、参加費、項目費、合計費用の集計結果が出力されます。
	項目集計表	○	○	付添表や競技会運営負担費など、各登録団体が集計時に入力した内容が出力されます。
	個人種目申込一覧表	○	○	各登録団体ごとに、各競技者ごとの個人種目エントリー詳細が出力されます。
	リレー種目申込一覧表	○	○	各登録団体ごとに、リレー種目エントリー詳細が出力されます。
	参加選手一覧	○	○	各登録団体ごとに、エントリーしている競技者情報が出力されます。(2 団体併記情報含む)
	エントリー種目数	○	○	個人種目とリレー種目の各種目ごとの男女別参加人数、および参加費の集計結果が出力されます。
ファイル	SEIKO リザルト	○	○	SEIKO 社のリザルトシステムに連携するファイルが ZIP 圧縮されて出力されます。 ZIP ファイル内には、以下 6 ファイルが出力されます。 - dantai.txt (登録団体情報) - roma.txt (競技者団体所属情報) - swclass.txt (クラス情報) - swcomp.txt (競技者情報) - swent.txt (個人種目エントリー情報) - swteam.txt (リレー種目エントリー情報)
	エントリー集計データ	○	○	JSON 形式のファイルに、大会情報、大会申込情報、エントリー情報が出力されます。大会に関わる詳細情報を切り出したい場合に使用できます。
	エントリー未確定の登録団体一覧	○	○	大会エントリーをおこなったにも関わらず、「大会エントリー報告集計」で「エントリー確定」を押下していない登録団体の一覧が出力されます。
	AD カード用写真一覧	○		各競技者の AD カード用顔写真画像ファイルが ZIP 圧縮されたファイルです。大会設定で AD カード用写真を収集する設定にしている場合、「大会エントリー」で画像ファイルをアップロードできるようになり、そのアップロードされた画像ファイルの一覧が出力されます。

【飛込】

種類	ファイル名	出力		備考
		主催者	加盟別	
帳票	競技会申込一覧	○	○	各団体の参加種目、参加費、項目費、合計費用の集計結果が出力されます。
	項目集計表	○	○	付添表や競技会運営負担費など、各登録団体が集計時に入力した内容が出力されます。
	個人種目申込一覧表	○	○	各登録団体ごとに、各競技者ごとの個人種目エントリー詳細が出力されます。
	参加選手一覧	○	○	各登録団体ごとに、エントリーしている競技者情報が出力されます。(2 団体併記情報含む)
	エントリー種目数	○	○	個人種目の各種目ごとの男女別参加人数、および参加費の集計結果が出力されます。
ファイル	SEIKO リザルト	○	○	SEIKO 社のリザルトシステムに連携するファイルが ZIP 圧縮されて出力されます。 ZIP ファイル内には、以下 3 ファイルが出力されます。 - dv_class.txt (クラス情報) - dv_ent.txt (個人種目エントリー情報) - dv_games.txt (大会情報) - ShozokuIchiran_{大会コード}.csv (団体所属情報)
	エントリー集計データ	○	○	JSON 形式のファイルに、大会情報、大会申込情報、エントリー情報が出力されます。大会に関わる詳細情報を切り出したい場合に使用できます。
	国体エントリー用データ	○		各競技者ごとの各種目の達成率など、国体へのエントリーに使用する情報が出力されます。
	エントリー未確定の登録団体一覧	○	○	大会エントリーをおこなったにも関わらず、「大会エントリー報告集計」で「エントリー確定」を押下していない登録団体の一覧が出力されます。
	AD カード用写真一覧	○		各競技者の AD カード用顔写真画像ファイルが ZIP 圧縮されたファイルです。大会設定で AD カード用写真を収集する設定にしている場合、「大会エントリー」で画像ファイルをアップロードできるようになり、そのアップロードされた画像ファイルの一覧が出力されます。

【水球】

種類	ファイル名	出力		備考
		主催者	加盟別	
帳票	競技会申込一覧	○	○	各団体のクラス区分ごとの参加人数、参加費、項目費、合計費用の集計結果が出力されます。
	項目集計表	○	○	付添表や競技会運営負担費など、各登録団体が集計時に入力した内容が出力されます。
	参加選手一覧	○	○	各登録団体ごとに、エントリーしている競技者情報が出力されます。(2 団体併記情報含む)
ファイル	SEIKO リザルト	○	○	SEIKO 社のリザルトシステムに連携するファイルが ZIP 圧縮されて出力されます。 ZIP ファイル内には、以下 4 ファイルが出力されます。 - wpclass.txt (クラス情報) - wpcomp.txt (種目エントリー情報) - wpteam.txt (チーム情報) - チーム.csv (チームへのエントリー競技者情報)
	異動を行った競技者一覧	○	○	大会年度中に異動をおこなった競技者の一覧が出力されます。
	エントリー未確定の登録団体一覧	○	○	大会エントリーをおこなったにも関わらず、「大会エントリー報告集計」で「エントリー確定」を押下していない登録団体の一覧が出力されます。
	AD カード用写真一覧	○		各競技者の AD カード用顔写真画像ファイルが ZIP 圧縮されたファイルです。大会設定で AD カード用写真を収集する設定にしている場合、「大会エントリー」で画像ファイルをアップロードできるようになり、そのアップロードされた画像ファイルの一覧が出力されます。

【AS】

種類	ファイル名	出力		備考
		主催者	加盟別	
帳票	競技会申込一覧	○	○	各団体の参加種目、参加費、項目費、合計費用の集計結果が出力されます。
	項目集計表	○	○	付添表や競技会運営負担費など、各登録団体が集計時に入力した内容が出力されます。
ファイル	SEIKO リザルト	○		SEIKO 社のリザルトシステムへの連携に使用するファイルが ZIP 圧縮されて出力されます。ZIP ファイル内には、以下 2 ファイルが出力されます。 <ul style="list-style-type: none"> - 確認シート（集約版） - 確認シート（リザルト版）
	エントリー集計表	○		各登録団体ごとの各種目のエントリー人数の集計結果が出力されます。
	エントリー未確定の登録団体一覧	○	○	大会エントリーをおこなったにも関わらず、「大会エントリー報告集計」で「エントリー確定」を押下していない登録団体の一覧が出力されます。
	AD カード用写真一覧	○		各競技者の AD カード用顔写真画像ファイルが ZIP 圧縮されたファイルです。大会設定で AD カード用写真を収集する設定にしている場合、「大会エントリー」で画像ファイルをアップロードできるようになり、そのアップロードされた画像ファイルの一覧が出力されます。

[OWS]

種類	ファイル名	出力		備考
		主催者	加盟別	
帳票	競技会申込一覧	○	○	各団体の個人種目、リレー種目、参加費、項目費、合計費用の集計結果が出力されます。
	項目集計表	○	○	付添表や競技会運営負担費など、各登録団体が集計時に入力した内容が出力されます。
	個人種目申込一覧表	○	○	各登録団体ごとに、各競技者ごとの個人種目エントリー詳細が出力されます。
	リレー種目申込一覧表	○	○	各登録団体ごとに、リレー種目エントリー詳細が出力されます。
	参加選手一覧	○	○	各登録団体ごとに、エントリーしている競技者情報が出力されます。(2 団体併記情報含む)
	エントリー種目数	○	○	個人種目とリレー種目の各種目ごとの男女別参加人数、および参加費の集計結果が出力されます。
ファイル	SEIKO リザルト	○	○	SEIKO 社のリザルトシステムに連携するファイルが ZIP 圧縮されて出力されます。 ZIP ファイル内には、以下 6 ファイルが出力されます。 <ul style="list-style-type: none"> - dantai.txt (登録団体情報) - roma.txt (競技者団体所属情報) - owclass.txt (クラス情報) - owcomp.txt (競技者情報) - owent.txt (個人種目エントリー情報) - owteam.txt (リレー種目エントリー情報)
	エントリー集計データ	○	○	JSON 形式のファイルに、大会情報、大会申込情報、エントリー情報が出力されます。大会に関わる詳細情報を切り出したい場合に使用できます。
	エントリー未確定の登録団体一覧	○	○	大会エントリーをおこなったにも関わらず、「大会エントリー報告集計」で「エントリー確定」を押下していない登録団体の一覧が出力されます。
	AD カード用写真一覧	○		各競技者の AD カード用顔写真画像ファイルが ZIP 圧縮されたファイルです。大会設定で AD カード用写真を収集する設定にしている場合、「大会エントリー」で画像ファイルをアップロードできるようになり、そのアップロードされた画像ファイルの一覧が出力されます。

1-5. 連携ファイルのフォーマット

■ 標準記録アップロード用ファイル

競泳の標準記録を登録する際のフォーマットです。

登録済みの大会の「標準記録」モーダルの「標準記録ダウンロード」を押下することで、登録されている標準記録の CSV ファイルをダウンロードできます。

標準記録

標準記録の登録および編集をおこなえます。データを編集後「入力チェック」ボタンをクリックしてください。
「標準記録ダウンロード」ボタンをクリックすることで、登録されているデータをCSV形式でダウンロードできます。
データを編集している場合は、大会情報更新後にダウンロードデータに反映されます。

クラス設定と同じクラスを入力してください。エントリー時に比較され、一致していない場合、正しいエントリーができない場合があります。

種目	距離	クラスコード	年齢		クラス名	男子		女子		
			FROM	TO		短水路	長水路	短水路	長水路	
自由形	50m	01	0	9	9歳以下	31.43	31.73	31.61	31.91	-
自由形	50m	02	10	18	10歳	30.03	30.33	30.22	30.52	-
自由形	50m	03	11	18	11歳	28.56	28.86	28.85	29.15	-
自由形	50m	04	12	18	12歳	27.03	27.33	28.08	28.38	-

全 4 件を表示

標準記録ダウンロード 入力チェック/閉じる

ご利用の際は、ダウンロードした CSV ファイル、または別紙のサンプル CSV ファイルをご利用ください。

【注意事項】

- ① 種目名は以下の文言で入力してください。

種目名
自由形
背泳ぎ
平泳ぎ
バタフライ
個人メドレー
フリーリレー
メドレーリレー

- ② 標準記録が空白の箇所はエントリー対象になりません。標準記録が無い場合で、エントリーが必要な場合には「99:59.99 (分 : 秒 . ミリ秒)」の形式で入力してください。分を省いて入力 (例 : 26.84) 、分や秒を 1 桁で入力 (例 : 1:26.84) できます。

■ 標準点アップロード用ファイル

飛込の標準点を登録する際のフォーマットです。

登録済みの大会の「標準点」モーダルの「標準点ダウンロード」を押下することで、登録されている標準点の CSV ファイルをダウンロードできます。

標準点

標準点の登録および編集をおこなえます。入力後「保存」ボタンを押下してください。
「+」ボタンで行追加、「-」ボタンで行削除をおこなえます。

クラス設定と同じクラスを入力してください。エントリー時に比較され、一致していない場合、正しいエントリーができない場合があります。

種目	クラスコード	年齢		クラス名	男子	女子	混合	
		FROM	TO					
1m	01	0	9	9歳以下	90.21	90.46	000.00	-
1m	02	10	18	10歳	100.21	110.46	000.00	-
1m	03	11	18	11歳	110.21	120.46	000.00	-
1m	04	12	18	12歳	120.21	120.46	000.00	- +

全 4 件を表示

標準点ダウンロード 入力チェック/閉じる

ご利用の際は、ダウンロードした CSV ファイル、または別紙のサンプル CSV ファイルを編集してご利用ください。

【注意事項】

① 種目名は以下の文言で入力してください。

種目名
1m
3m
高飛込
シンクロ板
シンクロ高

② 標準点が空白の箇所はエントリー対象になりません。標準点が無い場合で、エントリーが必要な場合には「999.99」の形式で入力してください。（0～999、小数点は 00～99 を入力できます）